

# Quoi de neuf?



Détecteur de mouvement insensible aux animaux **CR-23**.

Lampe solaire imitation camera **GUARDOS**.

Pierre lumineuse de jardin **MARMO**.



## Éclairage extérieur avec détecteur de mouvement

# TULON

- Détecteur de mouvement PIR : détecte les mouvements dans un rayon de 9 mètres, allumant automatiquement la lumière pour plus de sécurité et de confort dans des endroits tels que les couloirs, les cages d'escalier et les entrées extérieures.
- Durabilité et garantie : Le produit peut fonctionner à des températures de  $-20^{\circ}\text{C}$  à  $+40^{\circ}\text{C}$  et est couvert par une garantie de 5 ans.
- Réglage des paramètres du capteur de mouvement : possibilité de régler le temps d'éclairage de 10 secondes à 5 minutes et réglage de la sensibilité à la lumière du jour de 3 à 2000 lux.

LD-TULON15WOW-00



LD-TULON15WOW-10



LD-TULON15WOK-00



LD-TULON15WOK-10





Folder	W	Sun	Bottle	Barcode
LD-TULON15WOW-00	15 W	1350 lm	280 g	5902801496851
LD-TULON15WOW-10				5902801496875
LD-TULON15WOK-00	15 W	1350 lm	420 g	5902801496899
LD-TULON15WOK-10				5902801496912





## Projecteur LED

# NELI

- Le produit est couvert par une garantie de 3 ans.
- Le projecteur est équipé d'un câble de 1,5 mètre se terminant par une prise.
- La fonction de réglage de l'inclinaison permet à l'utilisateur de diriger le faisceau lumineux là où il est le plus nécessaire.

LD-NELI30WP-64



LD-NELI50WP-64





				
LD-NELI30WP-64	30 W	2700 lm	670 g	5902801467431
LD-NELI50WP-64	50 W	4500 lm	780 g	5902801467479





## Luminaire de façade à LED

# NICEA

- Le luminaire se caractérise par un design moderne et minimaliste, s'adaptant parfaitement aux conceptions architecturales modernes et classiques.
- Il éclaire toute sa surface frontale, ce qui assure un éclairage uniforme et neutre (4000 K) avec un flux lumineux élevé (1900 lm).
- Il dispose d'un capteur de mouvement intégré avec une portée allant jusqu'à 9 mètres et un angle de 140 degrés, vous permettant de régler la durée d'éclairage et la sensibilité du capteur.






LD-NIC20W-DIM-40

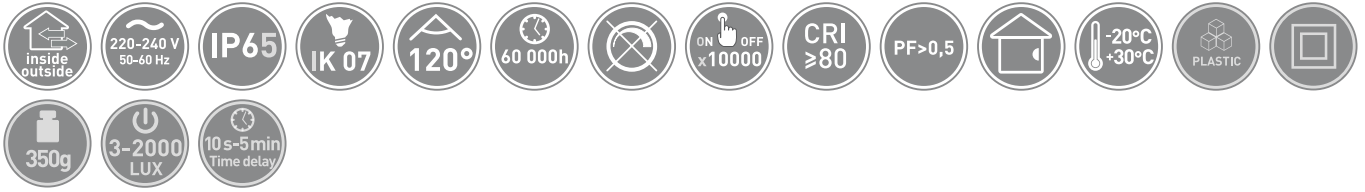


LD-NIC20W-DIM-00





				
LD-NIC20W-DIM-40	20 W	1900 lm	350 g	5902801496936
LD-NIC20W-DIM-00				5902801496950











Lampe de jardin

# MARMO STONE

- Gagner en popularité dans les jardins familiaux et les espaces verts des hôtels et des restaurants.
- Le luminaire est parfait pour les pelouses, créant un éclairage doux et agréable qui encourage à passer du temps à l'extérieur.
- L'abat-jour en polycarbonate imitant la pierre massive abrite deux douilles E27, recommandées pour des ampoules jusqu'à 20 W. La lampe dispose d'un cordon d'alimentation intégré de 2,5 mètres.

OS-MARMOX60-00



			
OS-MARMOX60-00	max. 20W	3400 g	5902801438653







## Projecteur solaire **GUARDOS**

- Le Projecteur Solaire GUARDOS est un dispositif qui combine l'éclairage avec une fonction dissuasive, augmentant le sentiment de sécurité sans avoir besoin d'installer une surveillance traditionnelle.
- Un capteur de mouvement d'une portée allant jusqu'à 5 mètres active l'éclairage uniquement lorsqu'un mouvement est détecté et dispose d'une diode rouge imitant l'enregistrement.
- La batterie lithium-ion de 1 200 mAh offre jusqu'à 6 à 8 heures de fonctionnement avec une charge complète.

LD-GUARDOS-300-64



LD-GUARDOS-300-64	300 lm	1200 mAh	500 g	5902801467561



## Projecteur solaire **DAVOS**

- Capteurs de mouvement et de crépuscule intégrés.
- Possibilité de connecter directement le luminaire au panneau ou d'installer le panneau dans un endroit plus ensoleillé grâce au câble de 180 cm de long inclus.
- Le luminaire est équipé d'un capteur de mouvement PIR qui détecte les mouvements dans un rayon allant jusqu'à 6 mètres.







LD-DAVOS-1000-00

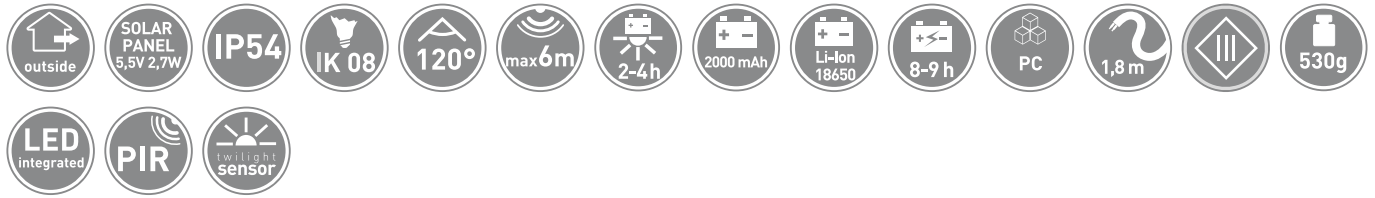


LD-DAVOS-1000-10





					
LD-DAVOS-1000-00	5,5 V/2,7 W	1000 lm	2000 mAh	530 g	5902801467547
LD-DAVOS-1000-10					5902801467516





## Projecteurs solaires **LUMOS II**

- Jusqu'à huit heures de fonctionnement continu lorsque la batterie est complètement chargée;
- Pendant les périodes de faible ensoleillement, les batteries peuvent être rechargées dans un chargeur externe;
- La portée du capteur de mouvement est de 6 mètres;
- Garantie de 3 ans.







LD-LUMOSII-2000-64



LD-LUMOSII-3000-64





						
LD-LUMOSII-2000-64	5,5 V/2 W	2000 lm	2600 mAh	420 g	3-6 h	5902801467950
LD-LUMOSII-3000-64	9 V/3 W	3000 lm	2 × 2600 mAh	770 g	4-8 h	5902801467974





## Détecteur de mouvement PIR






# CR-23

- Ne détecte pas les petits animaux domestiques : une technologie spéciale empêche la détection des petits animaux domestiques, ce qui permet d'éviter l'allumage inutile de la lumière.
- Détection de mouvement à double plan : l'appareil est équipé de deux détecteurs qui doivent enregistrer simultanément le mouvement pour activer la lumière, garantissant ainsi une précision de détection plus élevée.
- Portée de détection : détecte efficacement les mouvements dans un rayon allant jusqu'à 12 mètres de l'appareil, ce qui permet une couverture optimale de la zone autour de la maison ou à l'intérieur de celle-ci.

CR-CR23000-00





	 LED max	 max		
CR-CR23000-00	600 W	1200 W	160 g	5902801497032

- 
- 
- 
- 
- 
- 
- 
- 
- 
- 
- 
- 
- 
- 





## Détecteur de mouvement PIR **CR-22**

- **Grand angle de détection:** le capteur de mouvement CR-22 offre une plage de détection à 360 degrés avec une portée allant jusqu'à 8 mètres, idéal pour surveiller de grands espaces.
- **Hauteur de montage:** la hauteur de montage recommandée est comprise entre 1,8 et 2,5 mètres pour des performances optimales.
- **Trou de montage:** le trou où le capteur sera monté doit avoir un diamètre compris entre 63 et 66 mm.
- 5 ans de garantie.

CR-CR22000-00





CR-CR22000-00	600 W	1200 W	65 g	5902801497018

- 
- 
- 
- 
- 
- 
- 
- 
- 
- 
- 
- 
- 
- 
- 
- 








## Détecteur de mouvement **CR-21**

















- Portée et angle de détection: Détection de mouvement jusqu'à 30 mètres avec un angle de détection de 360 degrés, offrant une couverture complète de la zone sélectionnée.
- Paramètres réglables : Possibilité de régler la sensibilité de détection, le capteur de lumière du jour et le temps de maintien de l'éclairage.
- 5 ans de garantie.



CR-CR21000-00





	 LED max	 max		
CR-CR21000-00	1000 W	2000 W	190 g	5902801496998

-  220-240 V  
50-60 Hz
- 
-  IP20
-  inside
-  -20°C  
+40°C
- 
-  OUTPUT  
2000 W  
MAX
-  OUTPUT  
LED  
1000 W  
MAX
-  360°
-  Ø30 m
-  2,2-4 m
-  connection
-  PLASTIC
-  190g
-  3-2000  
LUX
-  10s-7min  
Time delay










## Détecteur de mouvement PIR **CR-20**

















- Le détecteur de mouvement CR-20 est conçu pour être monté au mur dans des boîtes de jonction standard.
- Le capteur détecte les mouvements dans un rayon allant jusqu'à 10 mètres et l'angle de détection est de 120 degrés, ce qui garantit une couverture efficace de la zone surveillée.
- Le capteur a la capacité d'ajuster la sensibilité de détection, le capteur de lumière du jour et le temps de rétention de la lumière, afin que l'utilisateur puisse adapter l'appareil aux besoins individuels.
- 5 ans de garantie.

CR-CR20000-00





	 LED max	 max		
CR-CR20000-00	200 W	500 W	100 g	5902801496974

-  220-240 V  
50-60 Hz
- 
-  IP20
-  inside
-  -20°C  
+40°C
- 
-  OUTPUT  
500 W  
MAX
-  OUTPUT  
LED  
200 W  
MAX
-  120°
-  Ø10 m
-  1-1,8 m
-  2,5 mm
-  PLASTIC
-  100g
-  3-2000  
LUX
-  + -  
SENS
-  10 s-7 min  
Time delay












## Détecteur de mouvement et de présence **CO-3**















- Détection de micro-mouvements : le capteur est capable de détecter même les plus petits mouvements, comme la frappe sur un clavier.
- Portée de détection : selon l'emplacement de montage, le capteur offre différentes portées de détection : jusqu'à 12 m en montage mural et jusqu'à 24 m en montage au plafond, avec une spécialisation supplémentaire dans la détection de présence dans un rayon de 6 m.
- Tête multifonctionnelle : grâce à la tête mobile, le capteur peut être monté aussi bien au mur qu'au plafond, ce qui permet d'optimiser la portée et l'efficacité de fonctionnement.
- 5 ans de garantie.





CR-CO3000-00





	 LED max 	 max 		
CR-CO3000-00	600 W	1200 W	210 g	5902801497056



# 3-ème Trimestre'24

## NOUVEAUX PRODUITS

lampadaire LED  
**GALI**



high bay  
**ATLANTA**



plafonnier local technique  
**KODO**



luminaire LED downlight  
**MAXIS CCT**



plafón LED  
**KIOTO**

