

Co je nového?



Parkovací zařízení **ORLANDO**.
Nové kolekce **fasádních svítidel**.
Nabíjecí **stolní lampy**.







Spolehlivá parková LED lampa

ORLANDO

- Světelný tok 10 000 lumenů - poskytuje vynikající viditelnost
- Ideální pro venkovní aplikace - pouliční osvětlení, parkoviště, parky a další veřejné prostory
- Přizpůsobeno k instalaci na většinu typů tyčí: \varnothing 55 mm-76 mm
- Svítidlo je kompatibilní s napájecím napětím od 180V do 250V, takže je vhodné pro různé elektrické systémy.

LD-ORL100W-40



			
LD-ORL100W-40	100 W	10 000 lm	5902801482915



LED svítidla

MARS

- 3 roky záruka
- Svítidlo s třístupňovým nastavením výkonu (12, 18, 24 W) a barevné teploty (3000 K, 4000 K, 6500 K) umožňuje plné přizpůsobení osvětlení potřebám uživatele;
- Dva snadno dostupné spínače na zadní straně svítidla a pohodlný systém odpojení od montážního držáku pro rychlé a snadné ovládání.
- Jedinečný design vyzařuje světlo dolů a do stran a zajišťuje široké a rovnoměrné rozložení světla v místnosti
- Konzistentní světelná účinnost 100 lm/W v jakékoli konfiguraci.

LD-MAR24W-12W-CCT-00








LD-MAR24W-12W-CCT-15



LD-MAR24W-12W-CCT-10



					
LD-MAR24W-12W-CCT-00					5902801499913
LD-MAR24W-12W-CCT-10	24-18-12W	100 lm/W	2000 K 4000 K 6500 K	780 g	5902801499937
LD-MAR24W-12W-CCT-15					5902801499951





stropními svítidly série **ALTAR I TULA**

- 3 roky záruka
- Univerzální řešení osvětlení, které je ideální pro kancelářské i domácí prostory.
- Neutrální barva světla (4000 K) vytváří oku příjemné prostředí, které podporuje koncentraci, aniž by způsobovalo zrakovou únavu.
- Svítidlo je vhodné do míst vystavených vlhkosti, ale ne přímo vystavených vodě.

ALTAR

LD-ALT24W-NW-10








LD-ALT24W-NW-80



LD-ALT24W-NW-40








				
LD-ALT24W-NW-10	24 W	1680 lm	429 g	5902801433054
LD-ALT24W-NW-80				5902801400667
LD-ALT24W-NW-40				5902801432866



TULA



				
LD-TUL24W-NW-00	24 W	1680 lm	429 g	5902801432941
LD-TUL24W-NW-80				5902801421662
LD-TUL24W-WW-40				5902801433238





Nabíjecí lampy z řady

AZELIA I FIZZI

- 3 roky záruka
- Vestavěná baterie s kapacitou 4000 mAh;
- Funkce stmívání se aktivuje delším podržením spínače;
- Lampa se nabíjí pomocí USB-C kabelu;
- Noha lampy je zakončena jemnou plstí, která zabraňuje poškrábání povrchu, na kterém stojí.






AZELIA

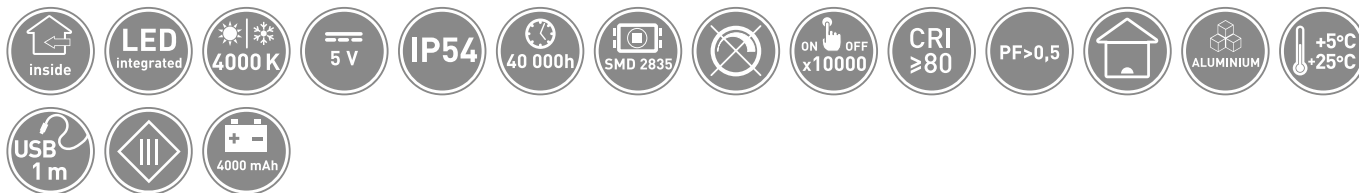
LD-AZELIA-10-DEC



LD-AZELIA-00-DEC








				
LD-AZELIA-10-DEC	2,5 W	200 lm	850 g	5902801471018
LD-AZELIA-00-DEC				5902801470943



FIZZI



				
LD-FIZZI-10-DEC	2,5 W	200 lm	780 g	5902801471353
LD-FIZZI-00-DEC				5902801471612



GTV

Světlo LED

WORKY

- Dva nastavitelné světelné moduly - každý o výkonu 10 W, umožňující nezávislé nastavení úhlu svícení;
- Ergonomická rukojeť, která zároveň slouží jako stojánek;
- Světlo je vybaven baterií 5000 mAh; může být také použit jako přenosný zdroj energie pro jiná zařízení;
- Třístupňový spínací systém umožňuje volit mezi oběma světelnými moduly, jedním spodním nebo jedním horním.

LD-WORKY-2X10W-64



LD-WORKY-2X10W-64	2×10 W	1200 lm	560 g	5902801499975





LED fasádní svítidla **TERRO**







- 3 roky záruka
- Svítidla dostupná s pohybovým senzorem a bez něj;
- Stupeň těsnosti IP54;
- Světelný tok 1000 lm.

LD-TER10WB-10



LD-TER10WBPIR-10



					
LD-TER10WBPIR-10	10 W	1000 lm	4000 K	500 g	5902801434525
LD-TER10WB-10				400 g	5902801493515



23 B

Svítidlo fasády **SARO**

- › 3 roky záruka
- › Svítidlo navržené s ohledem na moderní prostory;
- › Stínidlo je vyrobeno z polykarbonátu a je odolné proti zažloutnutí;
- › Světelný tok 900 lm.

LD-SARO9WB-10



LD-SARO9WB-10	10 W	900 lm	4000 K	900 g	5902801431586





Fasádní svítidla

LEO




- 3 roky záruka;
- Hliníkové tělo s práškovým nástřikem;
- vestavěná zásuvka E27;

OS-LEOE27B-10



OS-LEOE27G-30



		
OS-LEOE27B-10	900 g	5902801493546
OS-LEOE27G-30		5902801493577











LED fasádní svítidlo **TROPEA**

- 3 roky záruka
- Polykarbonátové stínidlo odolné proti žloutnutí.
- Světelný výkon 100 lm/W.

LD-TRO10WB-10



					
LD-TRO10WB-10	10 W	1000 lm	4000 K	375 g	5902801493591





fasádní svítidla

VASTI




- Objímka E27 umožňuje uživateli nezávisle zvolit výkon a barvu světla a přizpůsobit osvětlení individuálním potřebám;
- Hliníkové tělo a opálový polykarbonátový difuzor zaručují vysokou odolnost vůči vnějším podmínkám;
- Svítidlo kombinuje eleganci a funkčnost a nabízí uživatelům možnost vybrat si mezi černou a grafitovou barvou.

OS-VASE27B-10



OS-VASE27G-30



		
OS-VASE27B-10	900 g	5902801431678
OS-VASE27G-30		5902801431883







mikrovlnné čidlo pohybu

CM-12 DIP

- Proměňte jakékoli standardní stropní svítidlo na svítidlo s pohybovým senzorem, aniž byste museli vyměňovat celé svítidlo;
- Rychlospojky umožňují jednoduché a rychlé připojení senzoru, bez potřeby specializovaných nástrojů nebo technických znalostí;
- Nastavení parametrů snímače pomocí DIP přepínače;
- Možnost nastavení doby svícení, detekčního dosahu a senzoru denního světla zajišťuje optimální využití osvětlení v souladu s potřebami uživatele a světelnými podmínkami.

AE-CM1200-00-DIP



				
AE-CM1200-00-DIP	300 W	2000 W	45 g	5902801497094





mikrovlnné čidlo pohybu

CM-12 POT

- Proměňte jakékoli standardní stropní svítidlo na svítidlo s pohybovým senzorem, aniž byste museli vyměňovat celé svítidlo;
- Rychlospojky umožňují jednoduché a rychlé připojení senzoru, bez potřeby specializovaných nástrojů nebo technických znalostí;
- Nastavení parametrů snímače pomocí tří potenciometrů;
- Možnost nastavení doby svícení, detekčního dosahu a senzoru denního světla zajišťuje optimální využití osvětlení v souladu s potřebami uživatele a světelnými podmínkami.

AE-CM1200-00-POT



AE-CM1200-00-POT	300 W	2000 W	45 g	5902801497070









mikrovlnné čidlo pohybu

CM-13-DIM

- Proměňte jakékoli standardní stropní svítidlo na svítidlo s pohybovým senzorem, aniž byste museli vyměňovat celé svítidlo;
- Rychlospojky umožňují jednoduché a rychlé připojení senzoru, bez potřeby specializovaných nástrojů nebo technických znalostí;
- Nastavení parametrů snímače pomocí tří potenciometrů;
- Snímač má koridorovou funkci.

AE-CM1300-00-DIM



			
AE-CM1300-00-DIM	600 W	65 g	5902801497117



3. Čtvrtletí'24

NOVÉ PRODUKTY

solární reflektor
GUARDOS



solární reflektor
LUMOS II



solární reflektor
DAVOS



LED parková svítidla
GALI



high-bay
ATLANTA



světlo LED
NELI



3. Čtvrtletí'24

NOVÉ PRODUKTY

LED svítidlo
STERN

